
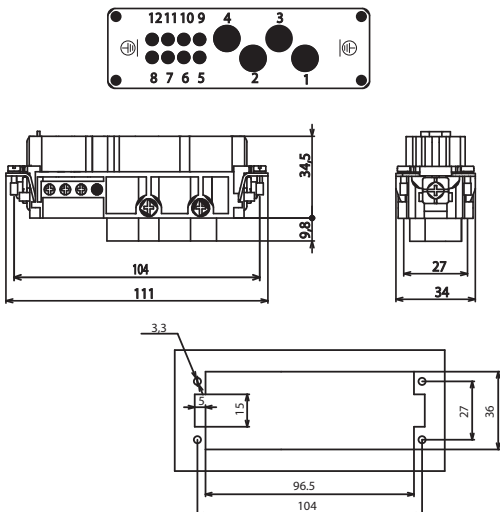

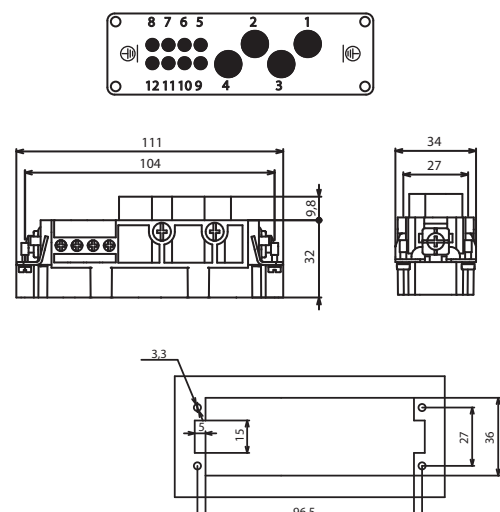


Screw terminal female inserts <i>Inserti femmina con terminali a vite</i>		UL/CSA : 600 V	No.of poles <i>No.poli</i>	Part No. <i>Codice</i>
 <p>Without wire protection 80A contacts With wire protection 16A contacts <i>Contatti da 80A senza proteggi-filo</i> <i>Contatti da 16A con proteggi-filo</i></p>	<p><b>Contact arrangement</b> View from termination side <b>Disposizione contatti</b> <i>Vista lato terminazioni</i></p>  <p><b>Panel cut out for inserts</b> For use without hood/housings <b>Foratura di alloggiamento inserti</b> <i>Per uso senza custodie</i></p>		4+8	7312.6043.0
Screw terminal male inserts <i>Inserti maschio con terminali a vite</i>		UL/CSA : 600 V	No.of poles <i>No.poli</i>	Part No. <i>Codice</i>
 <p>Without wire protection 80A contacts With wire protection 16A contacts <i>Contatti da 80A senza proteggi-filo</i> <i>Contatti da 16A con proteggi-filo</i></p>	<p><b>Contact arrangement</b> View from termination side <b>Disposizione contatti</b> <i>Vista lato terminazioni</i></p>  <p><b>Panel cut out for inserts</b> For use without hood/housings <b>Foratura di alloggiamento inserti</b> <i>Per uso senza custodie</i></p>		4+8	7312.6143.0
Hood/housing size 24B "104x27" <i>Custodie grandezza 24B "104x27"</i>	Dimensions in mm. Part No. bold letters refer to standard availability. Normal letters refer to items on special request. <i>Dimensioni in mm. I codici in grassetto indicano i prodotti di normale disponibilità. Il carattere normale indica i prodotti speciali su richiesta.</i>	Cable glands, accessories and tools see section 40 and 60 <i>Pressacavi, accessori e attrezzi vedere sezioni 40 e 60</i>		

500V